

BOLETIM EPIDEMIOLÓGICO

Perfil de Morbimortalidade do Hospital Estadual de Aparecida de Goiânia

Janeiro a março de 2023.

Aparecida de Goiânia, 03 de abril de 2023.



SES
Secretaria de
Estado da
Saúde



DIRETORA GERAL

Flavia Fernanda Rosemberg Laukenickas

DIRETORA TÉCNICA

Dandara Ferreira de Almeida Oliveira

EQUIPE DO NÚCLEO HOSPITALAR DE EPIDEMIOLOGIA

Évellin Cândido de Assis Rodrigues

Nathalia Alves Silva Amorim

Sara Christielly Leão Rodrigues Martins

ELABORAÇÃO

Évellin Cândido de Assis Rodrigues

Coordenadora NHE

APROVAÇÃO

Flavia Fernanda Rosemberg Laukenickas

EDIÇÃO Nº 02/2023

COMPETÊNCIA

Janeiro – março de 2023

INTRODUÇÃO

O Hospital Estadual de Aparecida de Goiânia Cairo Louzada (HEAPA) é uma unidade que atende pacientes de média e alta complexidade, funciona 24 horas, todos os dias da semana e é porta aberta, ou seja, recebe pacientes em livre demanda.

Possui 102 leitos, sendo eles 71 de internação (clínica e cirúrgica), 4 box de reanimação e 1 sala vermelha, 14 leitos de observação, 7 leitos/dia e 10 leitos de UTI adulto. O hospital conta com diversos tipos de atendimentos cirúrgicos, como ortopedia, cirurgia geral, vascular, bucomaxilo, e atendimento clínicos/ambulatoriais como clínica geral, entre outros.

A Lei nº 8.080, de 19 de setembro de 1990, dispõe sobre a execução de ações de vigilância epidemiológica como uma das atribuições do Sistema Único de Saúde (SUS) e define a Vigilância Epidemiológica como um conjunto de ações que proporcionam o conhecimento, a detecção ou prevenção de qualquer mudança nos fatores determinantes e condicionantes de saúde individual e coletiva, com a finalidade de recomendar e adotar as medidas de prevenção e controle das doenças e agravos.

O ambiente hospitalar é uma importante fonte para a notificação das doenças de notificação compulsórias, principalmente os casos mais graves, e a investigação epidemiológica desses casos pode demonstrar o surgimento de novas doenças ou mudanças na história natural de uma doença ou no seu comportamento epidemiológico, com impacto para a saúde pública no País.

OBJETIVO

O objetivo desse boletim é descrever o perfil de morbimortalidade do Hospital Estadual de Aparecida de Goiânia nos meses de janeiro a março de 2023.

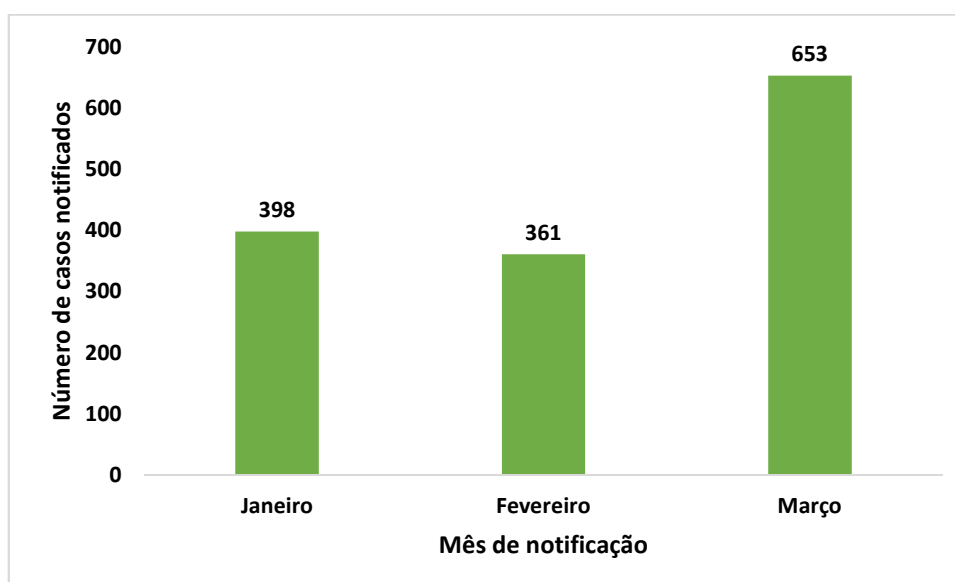
MÉTODOS

Trata-se de um estudo descritivo, produzido com os dados obtidos das notificações de doenças e agravos de notificação compulsória e dos óbitos ocorridos entre janeiro e março de 2023. A coleta de dados foi gerada através de planilhas do NHE e da Comissão de Óbitos do HEAPA. As planilhas de doenças e agravos são alimentadas diariamente à medida que são

realizadas as notificações nos sistemas. Em relação aos óbitos, as planilhas são preenchidas sempre que há óbitos na unidade, contendo informações retiradas das declarações de óbitos e dos formulários internos que são encaminhados ao SVO ou IML, e também por meio de prontuário eletrônico via MV PEP.

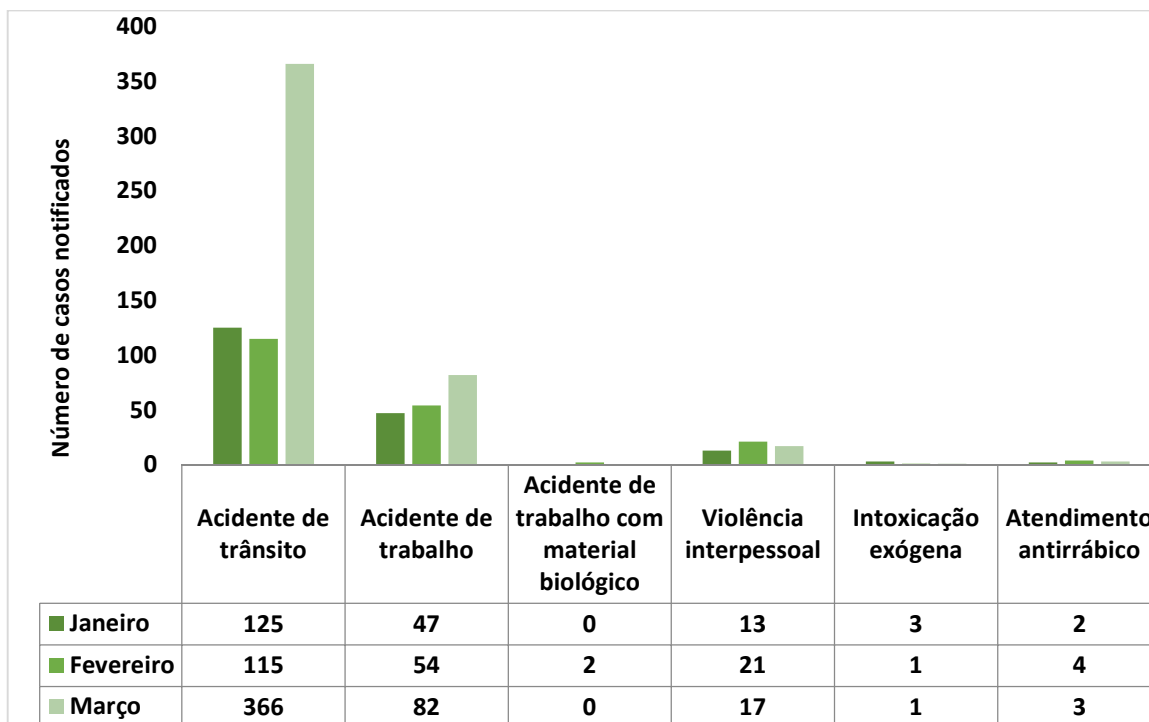
RESULTADOS

Figura 1: Número de casos de doenças e agravos notificados de janeiro a março de 2023.



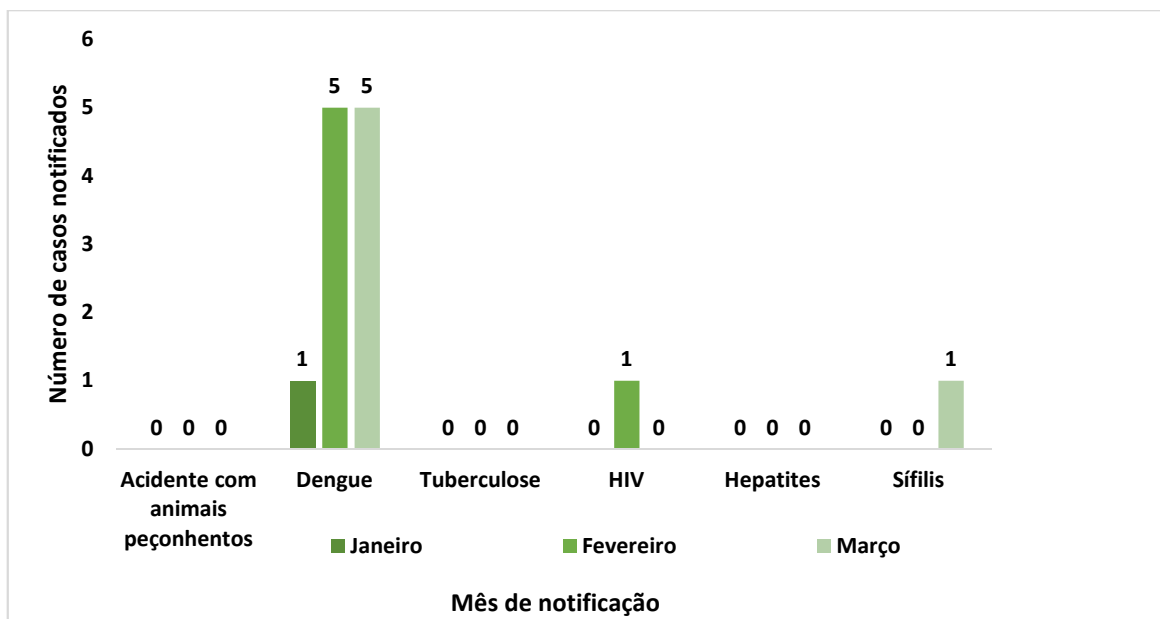
Fonte: Planilhas NHE / e-SUS notifica / Sinan

Figura 2: Agravos notificados de janeiro a março de 2023.



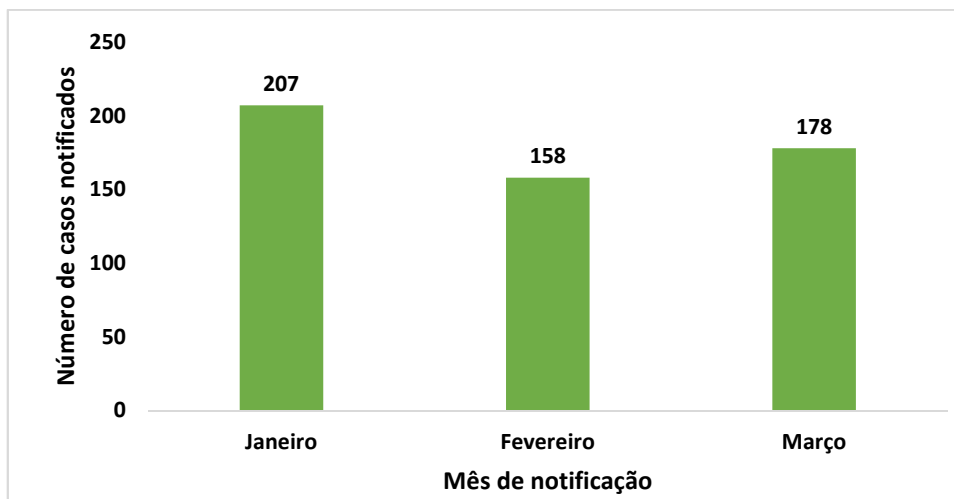
Fonte: Planilhas NHE / e-SUS notifica / Sinan

Figura 3: Doenças notificadas de janeiro a março de 2023.



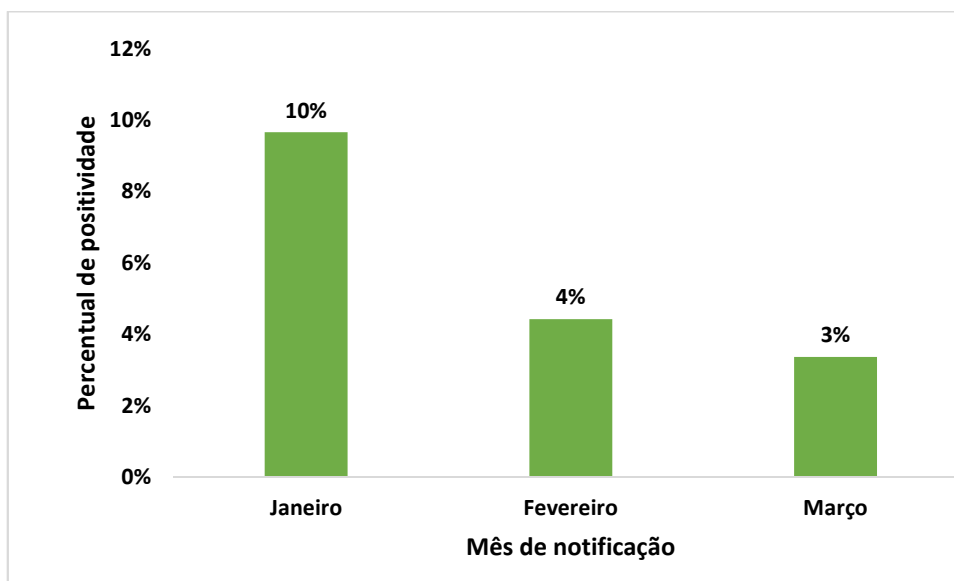
Fonte: Planilhas NHE / e-SUS notifica / Sinan

Figura 4: Casos suspeitos de Covid-19 notificados de janeiro a março de 2023.



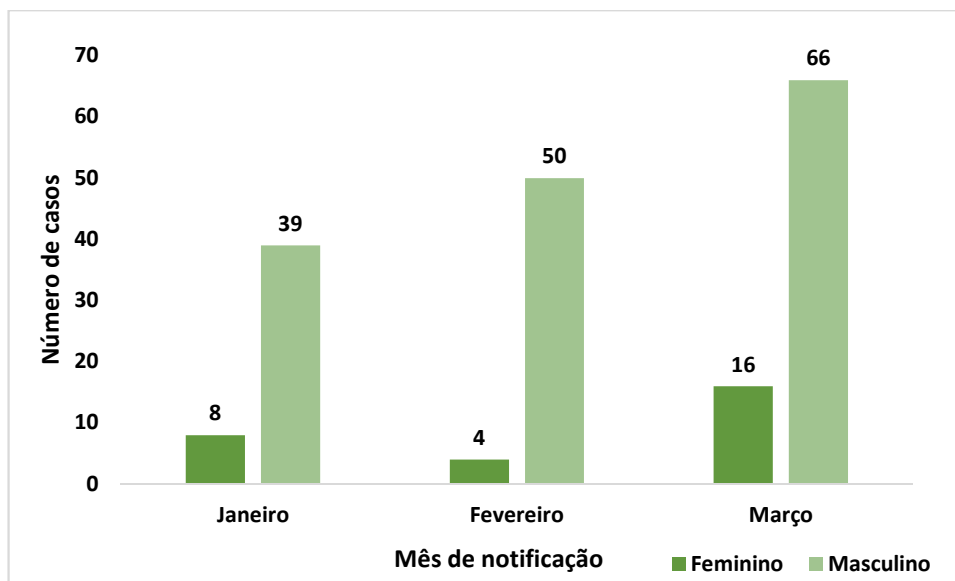
Fonte: Planilhas NHE / e-SUS notifica / Sinan

Figura 5: Percentual de positividade de Covid-19 de janeiro a março de 2023.



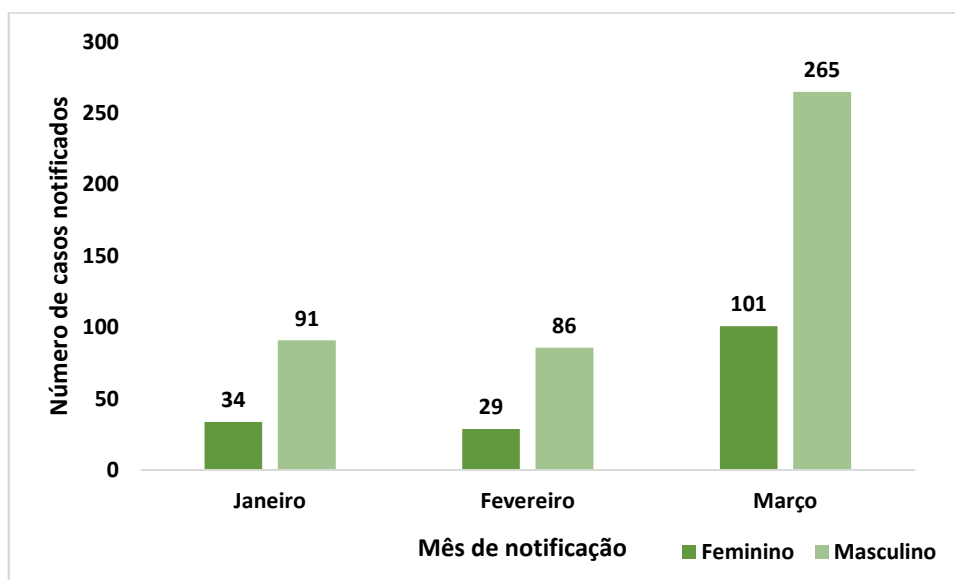
Fonte: Planilhas NHE / e-SUS notifica / Sinan

Figura 6: Notificações de acidente de trabalho segundo o sexo de janeiro a março de 2023.



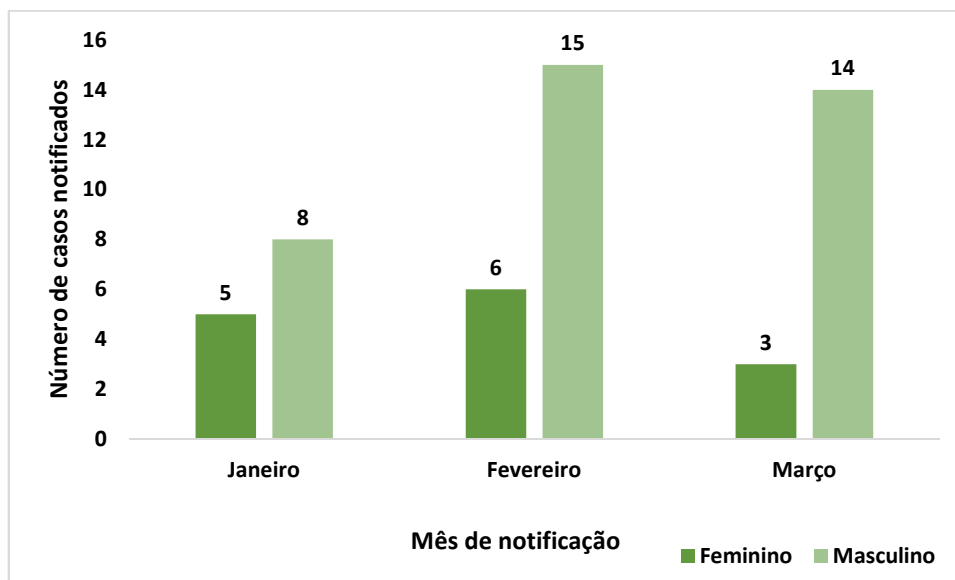
Fonte: Planilhas NHE / e-SUS notifica / Sinan

Figura 7: Notificações de acidente de trânsito segundo o sexo de janeiro a março de 2023.



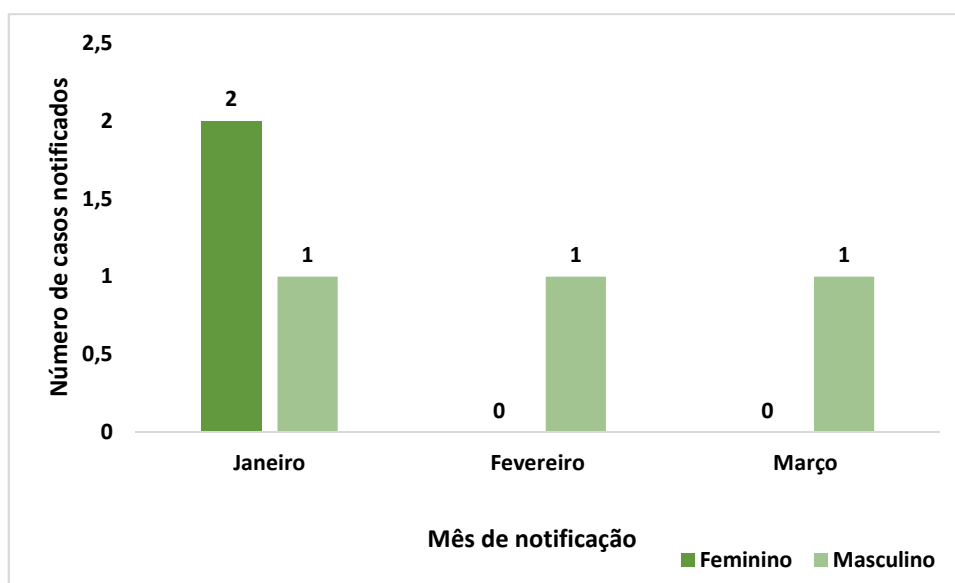
Fonte: Planilhas NHE / e-SUS notifica / Sinan

Figura 8: Notificações de violência interpessoal/autoprovocada segundo o sexo de janeiro a março de 2023.



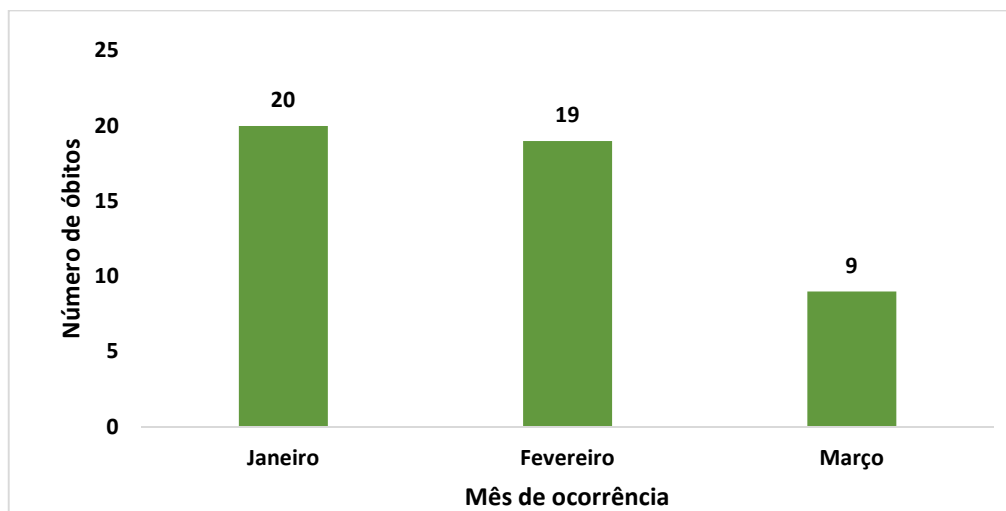
Fonte: Planilhas NHE / e-SUS notifica / Sinan

Figura 9: Notificações de intoxicação exógena segundo o sexo de janeiro a março de 2023.



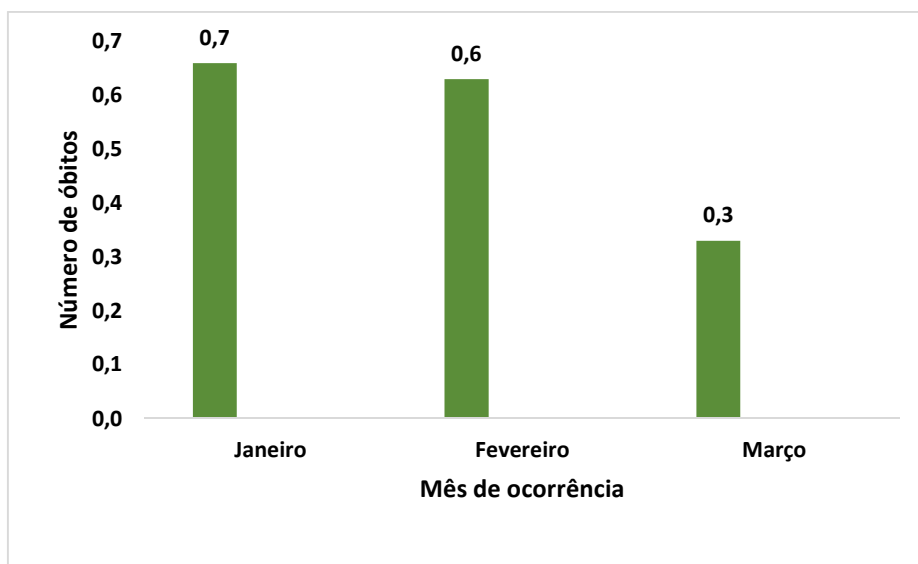
Fonte: Planilhas NHE / e-SUS notifica / Sinan

Figura 10: Total de óbitos por mês de ocorrência de janeiro a março de 2023.



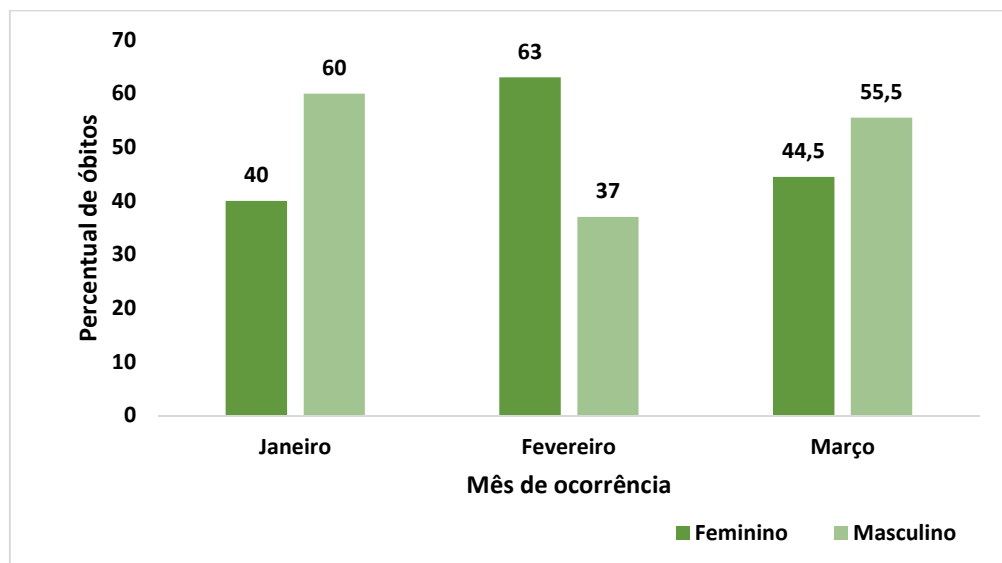
Fonte: Planilhas NHE/Comissão de óbitos 2023/ MV PEP

Figura 11: Média diária de óbitos por mês de ocorrência de janeiro a março de 2023.



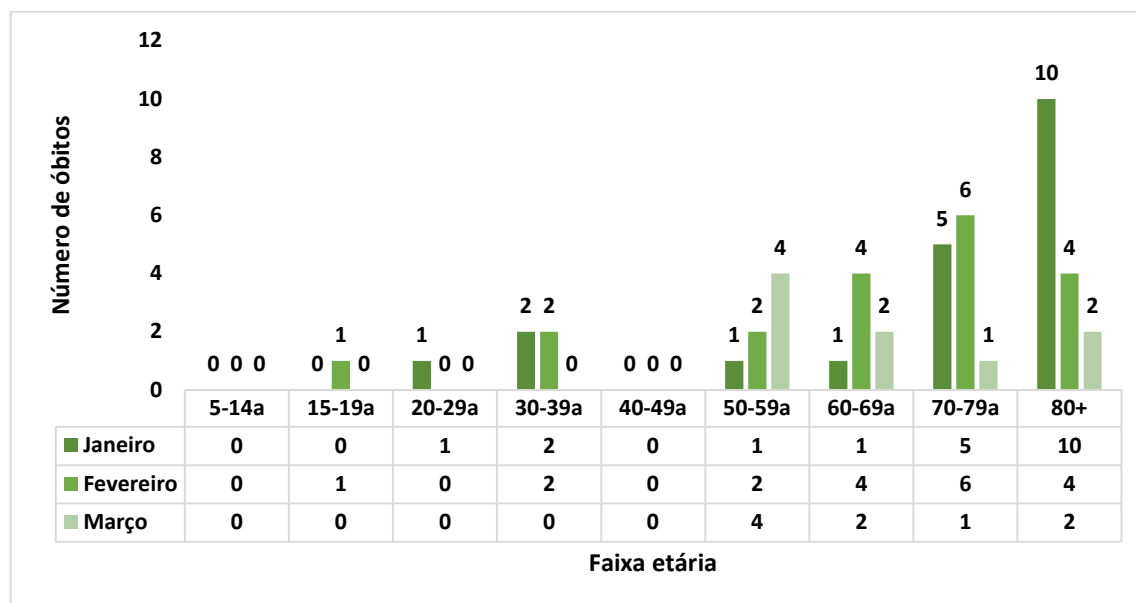
Fonte: Planilhas NHE/Comissão de óbitos 2023/ MV PEP

Figura 12: Distribuição de óbitos por sexo/mês de ocorrência de janeiro a março de 2023.



Fonte: Planilhas NHE/Comissão de óbitos 2023/ MV PEP

Figura 13: Distribuição de óbitos por faixa etária/mês de ocorrência de janeiro e março de 2023.



Fonte: Planilhas NHE/Comissão de óbitos 2023/ MV PEP

Figura 14: Causas básicas dos óbitos por mês de ocorrência de janeiro a março de 2023.

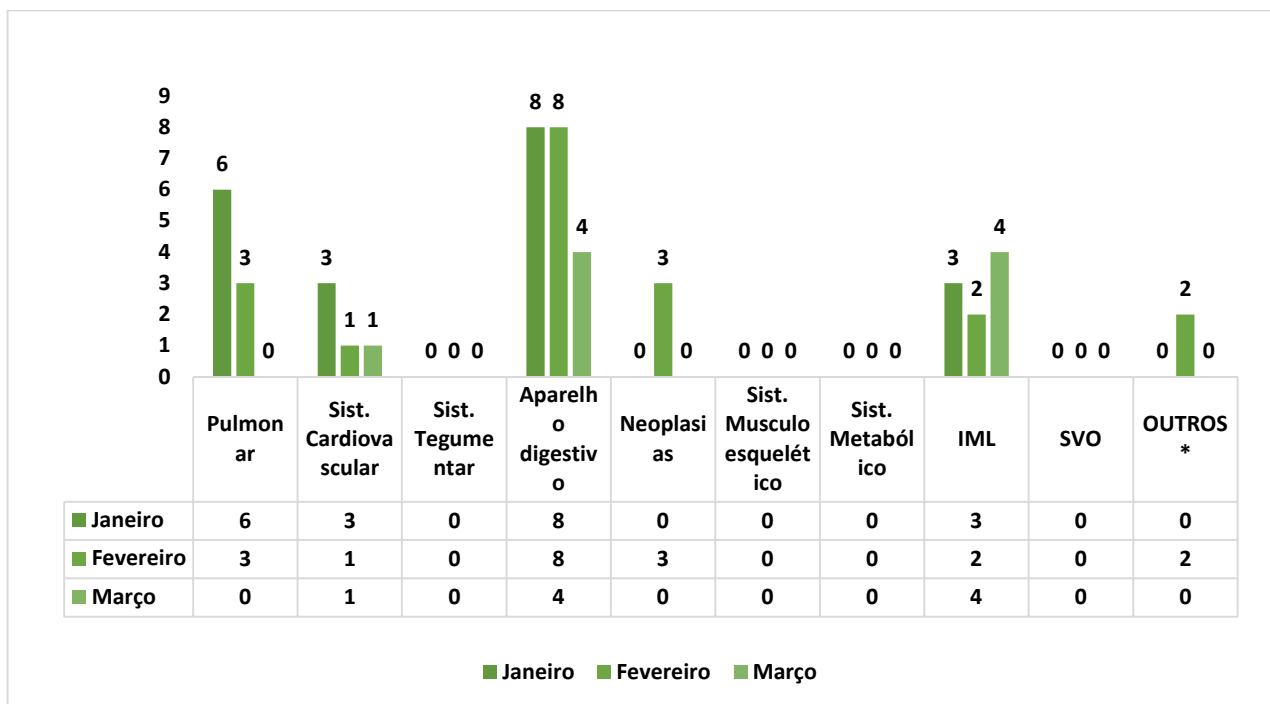
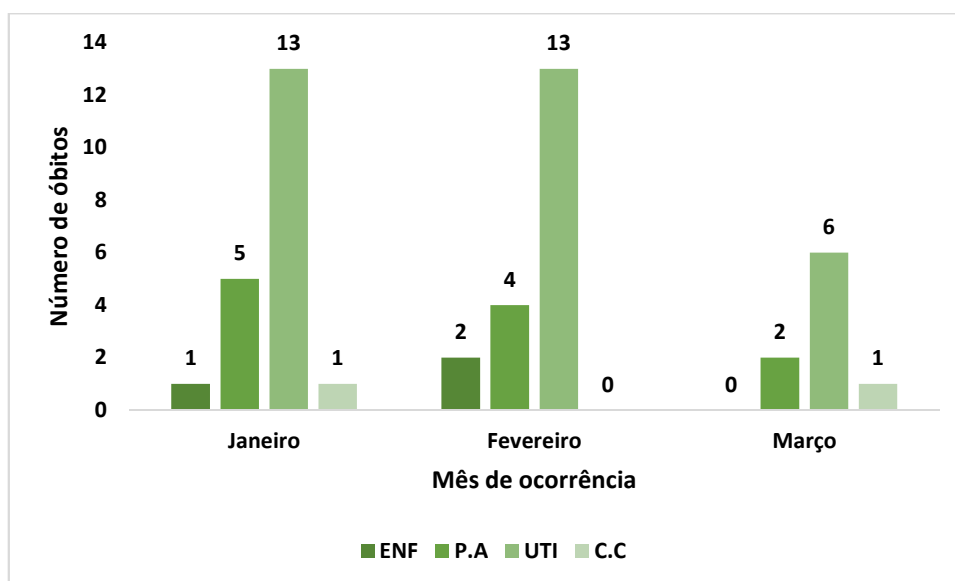
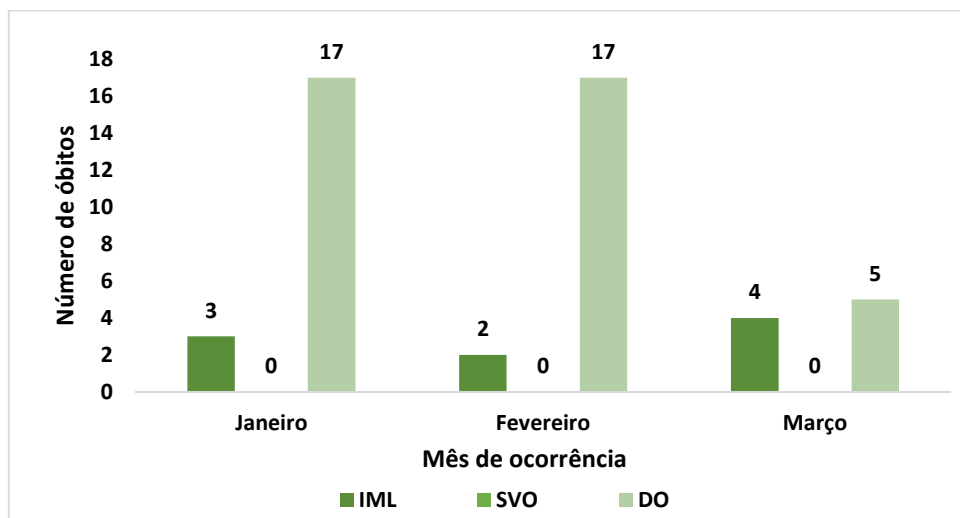


Figura 15: Local de ocorrência dos óbitos de janeiro a março de 2023.



Fonte: Planilhas NHE/Comissão de óbitos 2023/ MV PEP

Figura 17: Encaminhamento pós óbito de janeiro a março de 2023.



Fonte: Planilhas NHE/Comissão de óbitos 2023/ MV PEP

CONCLUSÃO

No período de **janeiro a março de 2023**, o hospital realizou um total de 1412 notificações de agravos e doenças de notificação compulsórias. O mês que apresentou maior número de notificações foi março, com 653 notificações, representando 46% do total do trimestre. Desse percentual, as notificações de Covid – 19 somaram um total de 543, o que corresponde a 38,4% do total notificado no mesmo período.

Em relação a quantidade de agravos notificados, tivemos o acidente de trânsito com a maior quantidade de notificações no primeiro trimestre do ano de 2023: 606 notificações - 43% das notificações realizadas. Seguidos de 183 notificações de acidentes de trabalho.

Quanto aos casos confirmados de Covid– 19, tivemos uma positividade baixa durante o período citado, esse fato pode ser explicado pelo perfil de pacientes atendidos no hospital.

Nas notificações de acidentes de trabalho observou-se que a maioria ocorreu no sexo masculino - 85%. Essa predominância também se repetiu nas ocorrências de acidentes de trânsito, onde 73% foram do sexo masculino.

Considerando as notificações de violência interpessoal/autoprovocada temos uma predominância do sexo masculino 72,5% dos casos. Igual predominância ocorreu com as notificações de intoxicação exógena, onde 60% foram do sexo masculino.

Em relação aos óbitos, o hospital teve 48 no primeiro trimestre do ano, sendo janeiro o mês com maior incidência de óbitos (20), com uma média de 0,7 óbitos por dia e março com a menor incidência de óbitos (09), com uma média de 0,3 óbitos por dia. Quanto a distribuição de óbitos por sexo, observou-se uma prevalência dos óbitos femininos de 50%, e 50% de óbitos masculinos no período analisado. A prevalência de óbitos está na faixa etária de 80 anos acima, com 33,3% do total de óbitos registrados.

Na análise da causa básica do óbito, notou-se uma maior recorrência nas doenças do aparelho digestivo, totalizando 20 óbitos – 42%, seguido das doenças pulmonares, totalizando 09 óbitos – 19%. O local de maior prevalência dos óbitos foi a Unidade de Terapia Intensiva – UTI, com 67%, seguido do Pronto Atendimento – PA, com 23%.

Quanto ao encaminhamento pós óbito, 81,2% foram feitas Declaração de óbito (DO); 18,7% foram encaminhados ao Instituto Médico Legal (IML) e nenhum óbito encaminhado ao Serviço de Verificação de Óbito (SVO).

Este estudo possibilitará desenvolver ações de melhoria para o atendimento aos casos de doenças e agravos mais prevalentes no hospital, evitando a transmissão de doenças e melhorando os fluxos de atendimento aos agravos. Permitirá o desenvolvimento de ações para a melhoria da qualidade da assistência aos pacientes que apresentam maior gravidade, contribuindo assim para a redução das mortes consideradas evitáveis.

REFERÊNCIAS

Planilhas de notificações de doenças e agravos de notificação compulsória – NHE;

SINAN, e-SUS notifica;

Planilha de registro de óbito – Comissão de Óbitos HEAPA;

Planilha de Registro de óbito – NHE;

Planilha de Investigação de Óbito – NHE;

Prontuário eletrônico MV PEP.

Assinado eletronicamente por:
Évellin Cândido de Assis Rodrigues
CPF: 010.356.051-39
Data: 04/04/2023 12:39:22 -03:00



Évellin Cândido de Assis Rodrigues

Coordenação NHE

Assinado eletronicamente por:
Flávia Fernanda Rosemberg Laukenickas
CPF: 942.329.115-53
Data: 04/04/2023 18:35:13 -03:00



Flávia Fernanda Rosemberg Laukenickas

Diretoria Geral